

# ESG & IMPACT FACTSHEET FONDO PENSIONE

---

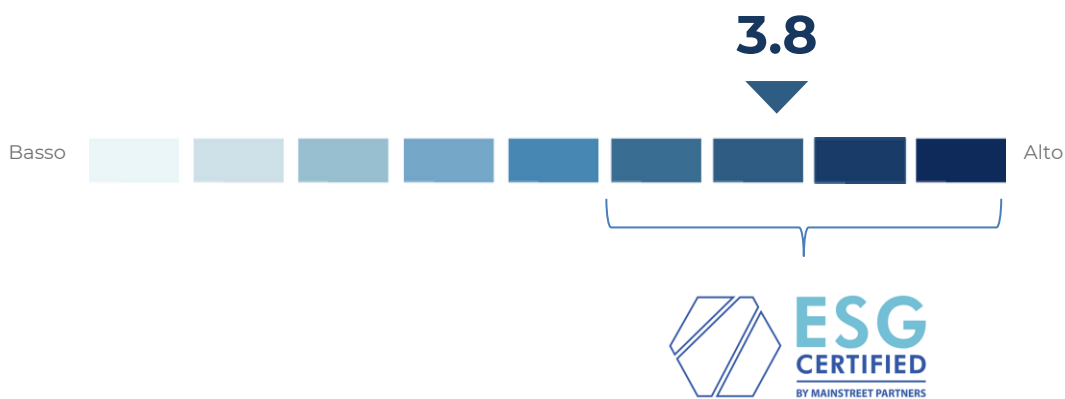
Luglio 2023



**MAINSTREET**  
PARTNERS



## ESG Rating



## Allineamento SDGs



*Il benchmark consiste in un universo di oltre 4,000 aziende utilizzate come punto di riferimento per il punteggio di allineamento degli SDG e i risultati extra-finanziari. Dati e benchmark forniti da MainStreet Partners.*



Risultati extra-finanziari con un investimento di €100,000 per 1 anno



**Emissioni di CO2**

**3.219 Kg** di CO2 in meno rispetto al benchmark\*.  
Equivalenti a **43** viaggi in macchina da Milano a Roma.



**Consumo di acqua**

**708.890 Lt** di acqua in meno rispetto al benchmark\*.  
Equivalente a **10.127** docce.



**Produzione di rifiuti**

**1.492 Kg** in meno rispetto al benchmark\*.  
Equivalente a **298** bidoni della spazzatura.



**Ambiente di lavoro**

**66%** delle società con un buon ambiente lavorativo.  
**23%** in più rispetto al benchmark\*.



**Cibo naturale/biologico**

**245 Euro** generati dalle vendite di cibo naturale/biologico.  
Equivalente a **31** pasti.



**Lavoro minorile**

**94%** delle società con policy contro il lavoro minorile.  
**9%** in più rispetto al benchmark\*.



**Uguaglianza di genere**

**36%** di donne nel CDA.  
**7%** in più rispetto al benchmark\*.



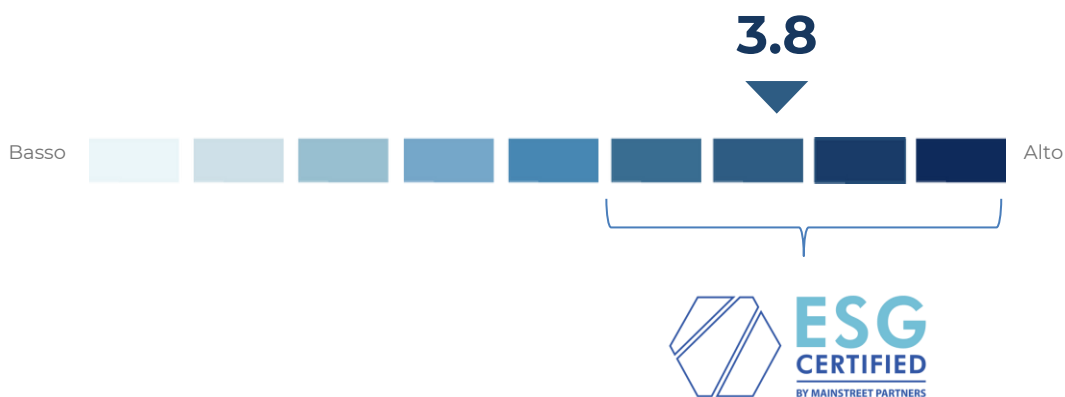
**Indipendenza del CDA**

**65%** di consiglieri indipendenti nel CDA.  
**10%** in meno rispetto al benchmark\*.

*Il benchmark consiste in un universo di oltre 4,000 aziende utilizzate come punto di riferimento per il punteggio di allineamento degli SDG e i risultati extra-finanziari. I risultati sono calcolati sulla base di € 100,000 investiti in portafoglio e detenuti su un periodo di 1 anno. Dati e benchmark forniti da MainStreet Partners.*



## ESG Rating



## Allineamento SDGs



*Il benchmark consiste in un universo di oltre 4,000 aziende utilizzate come punto di riferimento per il punteggio di allineamento degli SDG e i risultati extra-finanziari. Dati e benchmark forniti da MainStreet Partners.*



Risultati extra-finanziari con un investimento di €100,000 per 1 anno



**Emissioni di CO2**

**2.303 Kg** di CO2 in meno rispetto al benchmark\*.  
Equivalenti a **31** viaggi in macchina da Milano a Roma.



**Consumo di acqua**

**15.326 Lt** di acqua in meno rispetto al benchmark\*.  
Equivalente a **219** docce.



**Produzione di rifiuti**

**561 Kg** in meno rispetto al benchmark\*.  
Equivalente a **112** bidoni della spazzatura.



**Ambiente di lavoro**

**67%** delle società con un buon ambiente lavorativo.  
**24%** in più rispetto al benchmark\*.



**Cibo naturale/biologico**

**287 Euro** generati dalle vendite di cibo naturale/biologico.  
Equivalente a **36** pasti.



**Lavoro minorile**

**91%** delle società con policy contro il lavoro minorile.  
**6%** in più rispetto al benchmark\*.



**Uguaglianza di genere**

**35%** di donne nel CDA.  
**7%** in più rispetto al benchmark\*.



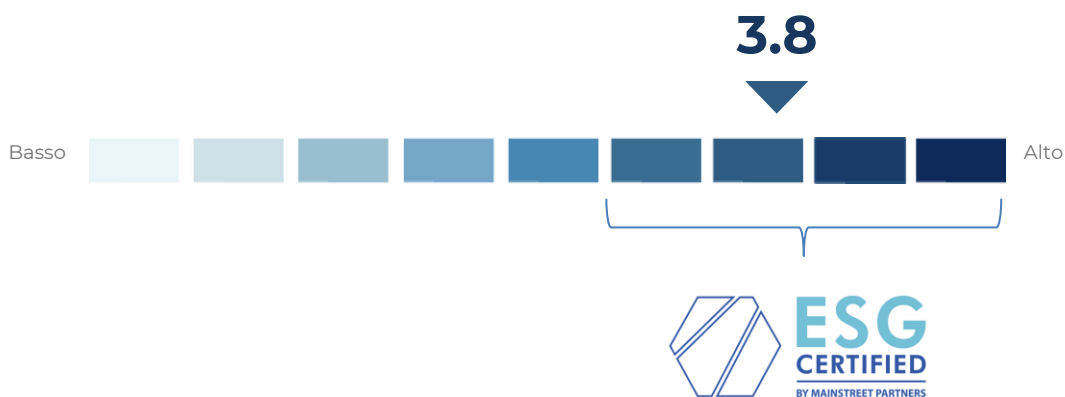
**Indipendenza del CDA**

**65%** di consiglieri indipendenti nel CDA.  
**10%** in meno rispetto al benchmark\*.

*Il benchmark consiste in un universo di oltre 4,000 aziende utilizzate come punto di riferimento per il punteggio di allineamento degli SDG e i risultati extra-finanziari. I risultati sono calcolati sulla base di € 100,000 investiti in portafoglio e detenuti su un periodo di 1 anno. Dati e benchmark forniti da MainStreet Partners.*



## ESG Rating



## Allineamento SDGs



*Il benchmark consiste in un universo di oltre 4,000 aziende utilizzate come punto di riferimento per il punteggio di allineamento degli SDG e i risultati extra-finanziari. Dati e benchmark forniti da MainStreet Partners.*





Risultati extra-finanziari con un investimento di €100,000 per 1 anno



**Emissioni di CO2**

**2.434 Kg** di CO2 in meno rispetto al benchmark\*.  
Equivalenti a **33** viaggi in macchina da Milano a Roma.



**Consumo di acqua**

**119.450 Lt** di acqua in meno rispetto al benchmark\*.  
Equivalente a **1.706** docce.



**Produzione di rifiuti**

**326 Kg** in meno rispetto al benchmark\*.  
Equivalente a **65** bidoni della spazzatura.



**Ambiente di lavoro**

**67%** delle società con un buon ambiente lavorativo.  
**24%** in più rispetto al benchmark\*.



**Cibo naturale/biologico**

**74 Euro** generati dalle vendite di cibo naturale/biologico.  
Equivalente a **9** pasti.



**Lavoro minorile**

**90%** delle società con policy contro il lavoro minorile.  
**5%** in più rispetto al benchmark\*.



**Uguaglianza di genere**

**35%** di donne nel CDA.  
**6%** in più rispetto al benchmark\*.



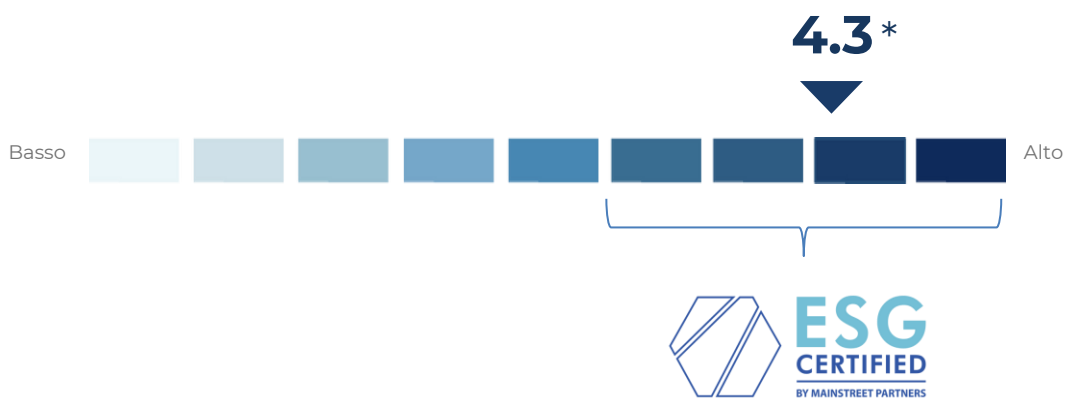
**Indipendenza del CDA**

**67%** di consiglieri indipendenti nel CDA.  
**8%** in meno rispetto al benchmark\*.

*Il benchmark consiste in un universo di oltre 4,000 aziende utilizzate come punto di riferimento per il punteggio di allineamento degli SDG e i risultati extra-finanziari. I risultati sono calcolati sulla base di € 100,000 investiti in portafoglio e detenuti su un periodo di 1 anno. Dati e benchmark forniti da MainStreet Partners.*



## ESG Rating



\* Il Rating ESG olistico del prodotto risulta superiore a quello delle altre linee, sebbene i punteggi dei sottostanti siano simili, poiché il modello proprietario di MainStreet Partners assegna un bonus al prodotto in questione data l'elevata presenza di Green, Social e Sustainability Bonds in portafoglio.

## Allineamento SDGs



Il benchmark consiste in un universo di oltre 4,000 aziende utilizzate come punto di riferimento per il punteggio di allineamento degli SDG e i risultati extra-finanziari. Dati e benchmark forniti da MainStreet Partners.





Risultati extra-finanziari con un investimento di €100,000 per 1 anno



**Emissioni di CO2**

**2.798 Kg** di CO2 in meno rispetto al benchmark\*.  
Equivalenti a **38** viaggi in macchina da Milano a Roma.



**Consumo di acqua**

**252.898 Lt** di acqua in meno rispetto al benchmark\*.  
Equivalente a **3.613** docce.



**Produzione di rifiuti**

**2.204 Kg** in meno rispetto al benchmark\*.  
Equivalente a **441** bidoni della spazzatura.



**Ambiente di lavoro**

**65%** delle società con un buon ambiente lavorativo.  
**21%** in più rispetto al benchmark\*.



**Cibo naturale/biologico**

**107 Euro** generati dalle vendite di cibo naturale/biologico.  
Equivalente a **13** pasti.



**Lavoro minorile**

**93%** delle società con policy contro il lavoro minorile.  
**9%** in più rispetto al benchmark\*.



**Uguaglianza di genere**

**34%** di donne nel CDA.  
**5%** in più rispetto al benchmark\*.



**Indipendenza del CDA**

**70%** di consiglieri indipendenti nel CDA.  
**5%** in meno rispetto al benchmark\*.

*Il benchmark consiste in un universo di oltre 4,000 aziende utilizzate come punto di riferimento per il punteggio di allineamento degli SDG e i risultati extra-finanziari. I risultati sono calcolati sulla base di € 100,000 investiti in portafoglio e detenuti su un periodo di 1 anno. Dati e benchmark forniti da MainStreet Partners.*



This document ("**Document**") is provided upon your specific request by MainStreet Capital Partners Ltd ("**MainStreet**") which is authorised in the UK only and regulated by the Financial Conduct Authority (Reference Number 548059). The Document may not be treated as a solicitation and does not constitute an offer in any jurisdiction in which such a solicitation is unlawful or to any person to whom it is unlawful. Opinions expressed in this Document are current opinions as of the date appearing in this material only and are provided in good faith. All data, number and figures in this Document are to be considered as purely indicative.

**No investment services.** The content of the Document does not constitute investment advice or a recommendation of any security referenced herein. MainStreet does not provide financial advice on securities or their issuers, nor does it provide advice in relation to the suitability or appropriateness of securities within an individual portfolio or other financial product. No recommendation or advice is being given as to whether any investment or strategy is suitable for a particular investor. This Document and the relevant information are not intended nor constitute an offer to sell or subscribe or a solicitation of an offer to buy or subscribe all or any part of any securities, assets or property whatsoever. **Facts and opinions expressed herein are purely related to sustainability aspects of the issuer and the use of proceeds of any related instrument from an environmental, social and governance standpoint.**

**No reliance.** This Document does not disclose the risks and other significant issues related to any investment. As a consequence, the application of this information to any investment decision must only be made in reliance upon your own risks assessment. No guarantee, warranty, undertaking, or assurance, express or implied, are given that financial and ESG figures presented in this Document will be reached or that will be similar to those achieved in the past. No guarantee, warranty, undertaking, or assurances, express or implied, are given that data, figures and information provided in this Document are authentic, fair, reliable, correct or complete. Neither MainStreet, nor its affiliates and employees are liable for any direct or indirect damage losses or costs caused by any reliance upon, incorrectness of or incompleteness of this Document.

**Confidentiality.** This Document and its contents are confidential and have been delivered only to interested parties on the express understanding that they will use it only for the purpose set out above and that they will not disclose it to any other person. This Document may not be reproduced or used for any other purpose, nor provided to any person other than the recipient.

By accepting this Document, you will be taken to have represented, warranted and undertaken that you have read and agree to comply with the contents of this notice.